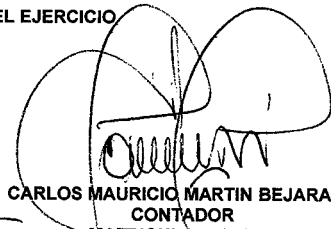



FUNDACION AVIATUR
830.139.588-8
ESTADO DE FLUJOS DE EFECTIVO COMPARATIVO
A 31 DE DICIEMBRE DE
Valores expresados en pesos Colombianos

	2023	2022
ORIGEN DE EFECTIVO	2.775.357	6.770.227
RESULTADO DEL EJERCICIO ENTRE EL 01 DE ENERO Y EL 31 DE DICIEMBRE DE 2023	2.775.357	6.770.227
PARTIDAS QUE NO REQUIEREN DESEMBOLSO DE EFECTIVO	3.024.094	53.024.093
DONACION	0	50.000.000
DEPRECIACIÓN ACUMULADA	3.024.094	3.024.093
ORIGEN DE LOS RECURSOS	82.267.043	115.718.357
DISMINUCIÓN DE ACTIVOS		
IMPUESTOS PAGADOS POR ANTICIPADO	0	11.251
DEUDORES VARIOS	80.267.605	114.478.301
AUMENTO DE PASIVO		
CUENTAS POR PAGAR	319.936	0
BENEFICIOS A EMPLEADOS	1.679.502	1.008.805
ANTICIPOS Y AVANCES RECIBIDOS	0	220.000
APLICACIÓN DEL EFECTIVO	71.490.561	143.975.121
DISMINUCIÓN DE PASIVO		
CUENTAS POR PAGAR	0	917.393
PASIVOS POR IMPUESTOS	205.928	13.330
ANTICIPOS Y AVANCES RECIBIDOS	100.000	0
INGRESOS RECIBIDOS PARA TERCEROS	71.184.633	143.044.398
LOS RECURSOS FUERON UTILIZADOS PARA	0	34.247.539
ASIGNACION A PROYECTO CON FIN SOCIAL		34.247.539
EFFECTIVO Y EQUIVALENTES AL EFECTIVO AL INICIO DEL EJERCICIO	14.820.244	17.530.227
EFFECTIVO Y EQUIVALENTES AL EFECTIVO AL FINAL DEL EJERCICIO	31.396.178	14.820.244


SAMY BESSUDO LION
REPRESENTANTE LEGAL



CARLOS MAURICIO MARTIN BEJARANO
CONTADOR
MATRICULA 44671 - T



DIANA ROCIO GUZMAN GUERRERO
REVISOR FISCAL
MATRICULA 168903 - T

FUNDACION AVIATUR
830.139.588-8
ESTADO DE CAMBIOS EN EL PATRIMONIO COMPARATIVO
A 31 DE DICIEMBRE DE
Valores expresados en pesos Colombianos

	FONDO SOCIAL	ASIGNACIONES PERMANENTES	EXCEDENTES ANOS ANTERIORES	BENEFICIOS NETOS EXCEDENTES	GANANCIAS RETENIDAS	TOTAL
PATRIMONIO A 31 DE DICIEMBRE DE 2021	10.000.000	39.187.331	(3.429.222)	(55.298.889)	13.766.405	4.225.625
APROPIACIONES REALIZADAS ENTRE EL 01 DE ENERO Y EL 31 DE DICIEMBRE DE 2022						
TRASLADO DE RESULTADO DE EJERCICIOS ANTERIORES			(359.097)	55.298.889		54.939.792
ASIGNACION A PROYECTO CON FIN SOCIAL		(39.187.331)		6.770.227		(39.187.331)
BENEFICIOS NETOS EXCEDENTES						6.770.227
PATRIMONIO A 31 DE DICIEMBRE DE 2022	10.000.000	0	(3.788.319)	6.770.227	13.766.405	26.748.313
APROPIACIONES REALIZADAS ENTRE EL 01 DE ENERO Y EL 31 DE DICIEMBRE DE 2023						
TRASLADO DE RESULTADO DE EJERCICIOS ANTERIORES			3.788.319	(3.788.319)		0
ASIGNACION A PROYECTO CON FIN SOCIAL		2.981.907		(2.981.907)		0
BENEFICIOS NETOS EXCEDENTES				2.775.359		2.775.359
PATRIMONIO A 31 DE DICIEMBRE DE 2023	10.000.000	2.981.907	0	2.775.360	13.766.405	29.523.671


SAMY BESSUDO LION
REPRESENTANTE LEGAL



CARLOS MAURICIO MARTIN BEJARANO
CONTADOR
MATRICULA 44671 - T



DIANNOCIO GUZMAN GUERRERO
REVISOR FISCAL
MATRICULA 168903 - T

FUNDACION AVIATUR
830.139.588-8
ESTADO DE RESULTADOS INTEGRAL COMPARATIVO
POR EL PERIODO COMPRENDIDO ENTRE EL 01 DE ENERO Y EL 31 DE DICIEMBRE DE
Valores expresados en pesos Colombianos

	2023	2022	VARIACION \$	VARIACION %	PORCENTAJE DE PARTICIPACION
INGRESOS OPERACIONALES					
INGRESOS POR DONACIONES	92.067.000	42.000.000	50.067.000	119,21	100,00
TOTAL INGRESOS OPERACIONALES	92.067.000	42.000.000	50.067.000	119,21	100,00
TOTAL INGRESOS NETOS	92.067.000	42.000.000	50.067.000	119,21	100,00
GASTOS OPERACIONALES					
GASTOS DE PERSONAL	27.228.957	23.719.991	3.508.966	14,79	49,21
GASTOS DE HONORARIOS	0	111.744	(111.744)	(100,00)	0,00
GASTOS DE IMPUESTOS	338.881	451.689	(112.808)	(24,97)	0,61
GASTOS DE SERVICIOS DE CORREO	0	270.680	(270.680)	(100,00)	0,00
GASTOS DE SERVICIOS EQUIPOS DE COMUNICACIÓN	761.655	672.975	88.680	13,18	1,38
GASTOS DE DEPRECIACIÓN	3.024.093	3.024.093	0	0,00	5,47
GASTOS LEGALES	1.733.800	1.562.500	171.300	10,96	3,13
GASTOS DE VIAJE	2.570.017	199.982	2.370.035	1.185,12	4,65
GASTOS DIVERSOS CON FIN SOCIAL	19.670.013	0	19.670.013	100,00	35,55
TOTAL GASTOS OPERACIONALES	55.327.416	30.013.654	25.313.762	84,34	100,00
RESULTADO OPERACIONAL	36.739.584	11.986.346	24.753.238	206,51	
INGRESOS NO OPERACIONALES					
INGRESOS FINANCIEROS	237.305	86.312	150.993	174,94	75,01
APROVECHAMIENTOS	79.069	0	79.069	100,00	24,99
SUBSIDIOS ESTATALES	0	1.362.000	(1.362.000)	(100,00)	0,00
TOTAL INGRESOS NO OPERACIONALES	316.374	1.448.312	(1.131.938)	(78,16)	100,00
GASTOS NO OPERACIONALES					
GASTOS FINANCIEROS	724.415	652.398	72.017	11,04	2,11
OTROS GASTOS NO OPERACIONALES	3.680.846	12.033	3.668.813	30.489,98	10,74
GASTOS DONACIONES	29.875.338	6.000.000	23.875.338	397,92	87,15
TOTAL GASTOS NO OPERACIONALES	34.280.599	6.664.431	27.616.168	414,38	100,00
RESULTADO ANTES DE IMPUESTOS	2.775.359	6.770.227	(3.994.868)	(59,01)	
RESULTADO INTEGRAL DEL EJERCICIO	2.775.359	6.770.227	(3.994.868)	(59,01)	


SAMY BESSUDO LION
REPRESENTANTE LEGAL


CARLOS MAURICIO MARTIN BEJARANO
CONTADOR
MATRICULA 44671 - T


DIANA ROCIO GUZMAN GUERRERO
REVISOR FISCAL
MATRICULA 168903 - T

FUNDACION AVIATUR
830.139.588-8
ESTADO DE SITUACION FINANCIERA COMPARATIVO
A 31 DE DICIEMBRE DE
Valores expresados en pesos Colombianos

ACTIVO	2023	2022	VARIACION \$	VARIACION %	PORCENTAJE DE PARTICIPACION	PASIVO							
						2023	2022	VARIACION \$	VARIACION %	PORCENTAJE DE PARTICIPACION			
ACTIVO CORRIENTE													
EFFECTIVO Y EQUIVALENTES AL EFFECTIVO	31.396.178	14.820.244	16.575.934	111,85	29,44	923.500	603.564	319.936	53,01	0,67			
DEUDORES VARIOS	75.235.414	155.503.019	(80.267.605)	(51,62)	70,56	3.000	208.928	(205.928)	(98,56)	0,00			
						4.859.535	3.180.033	1.679.502	52,81	3,53			
						130.359.698	201.544.331	(71.184.633)	(35,32)	94,82			
						1.335.935	1.435.935	(100.000)	(6,96)	0,97			
TOTAL ACTIVO CORRIENTE	106.631.592	170.323.263	(63.691.671)	(37,39)	100,00	137.481.668	206.972.791	(69.491.123)	(33,58)	100,00			
ACTIVO NO CORRIENTE						TOTAL PASIVO CORRIENTE	TOTAL PASIVO CORRIENTE	(69.491.123)	(33,58)	100,00			
ACTIVOS NO DEPRECIABLES	9.200.000	9.200.000	0	0	15,24	TOTAL PASIVO	TOTAL PASIVO	137.481.668	206.972.791	(69.491.123)	(33,58)		
ACTIVOS DEPRECIABLES	112.353.258	112.353.258	0	0	186,10								
DEPRECIACION ACUMULADA	(61.179.511)	(58.155.417)	(3.024.094)	(5,20)	(101,33)								
						PATRIMONIO	PATRIMONIO	0	0,00	33,87			
						FONDO SOCIAL	FONDO SOCIAL	10.000.000	100,00	10,10			
						ASIGNACIONES PERMANENTES	ASIGNACIONES PERMANENTES	2.981.907	2,98	0,00			
						EXCEDENTES AÑOS ANTERIORES	EXCEDENTES AÑOS ANTERIORES	(3.788.319)	(3,79)	100,00			
						BENEFICIOS NETOS EXCEDENTES	BENEFICIOS NETOS EXCEDENTES	2.775.359	2,78	9,40			
						GANANCIAS RETENIDAS	GANANCIAS RETENIDAS	13.766.405	13,77	0,00			
						TOTAL PATRIMONIO	TOTAL PATRIMONIO	29.523.671	29,52	46,63			
TOTAL ACTIVO NO CORRIENTE	60.373.747	63.397.841	(3.024.094)	(4,77)	100,00	TOTAL PASIVO Y PATRIMONIO	TOTAL PASIVO Y PATRIMONIO	167.005.339	233.721.104	(66.715.765)	(28,55)		
TOTAL ACTIVO	167.005.339	233.721.104	(66.715.765)	(28,55)									

SAMY BESSUDS-LHON
REPRESENTANTE LEGAL

CARLOS MAJORICO MARTIN BEJARANO
CONTADOR
MATRICULA 44671 - T

DIANA ROCIO GUZMAN GUERRERO
REVISOR FISCAL
MATRICULA 168903 - T